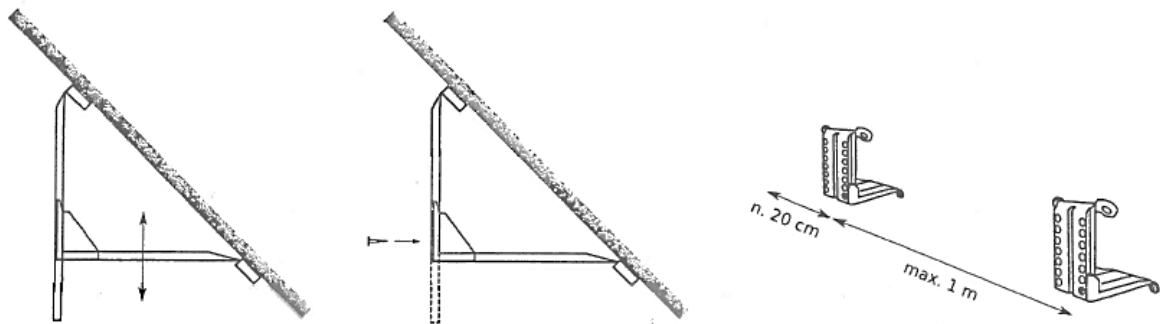
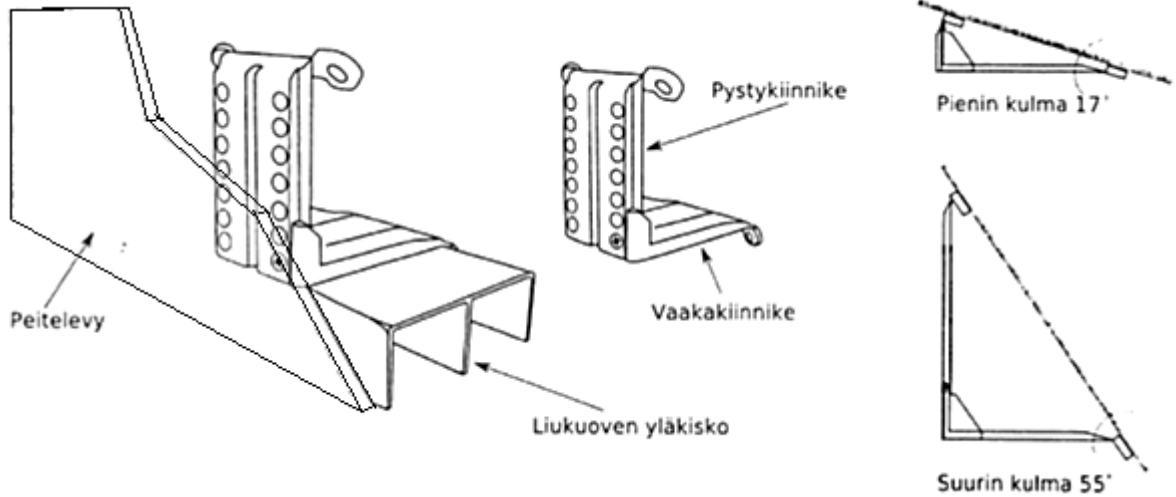




# MIRRORLINE

www.mirrorline.fi

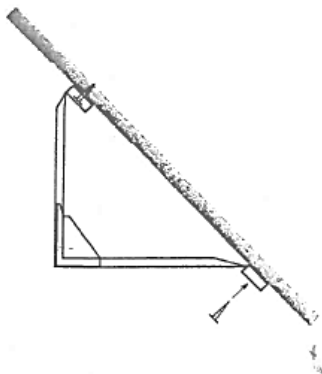
## Vinokaton asennuskulma



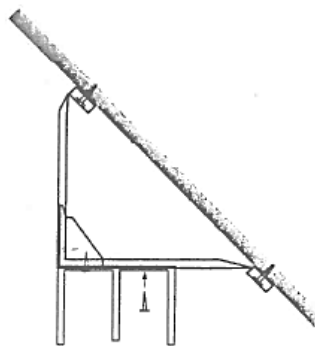
**1.** Sovita vinotuki paikoilleen. Säädä vaakakiinnikettä ylös & alas kunnes pystykiinnike on suoraan alaspäin. Merkitse alakiinnikkeen kohta.

**2.** Katkaise ylimääräinen pala pystykiinnikkeestä pois. Lukitse palat yhteen ruuveilla.

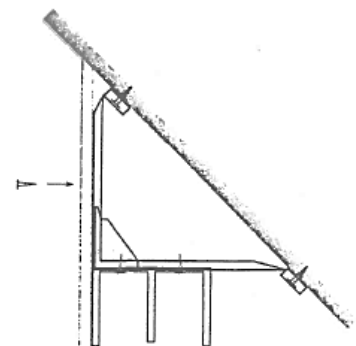
**3.** Mitoita tuet niin, että niitä on minimissään 1 metrin välein. Sopiva mitta kiskon päädyistä on n. 20 cm



**4.** Kiinnitä kulmasovittimet kattoon ruuveilla.



**5.** Kiinnitä yläkisko vaakamuoviin ruuveilla.



**6.** Kiinnitä peitelista ruuveilla muoviin.