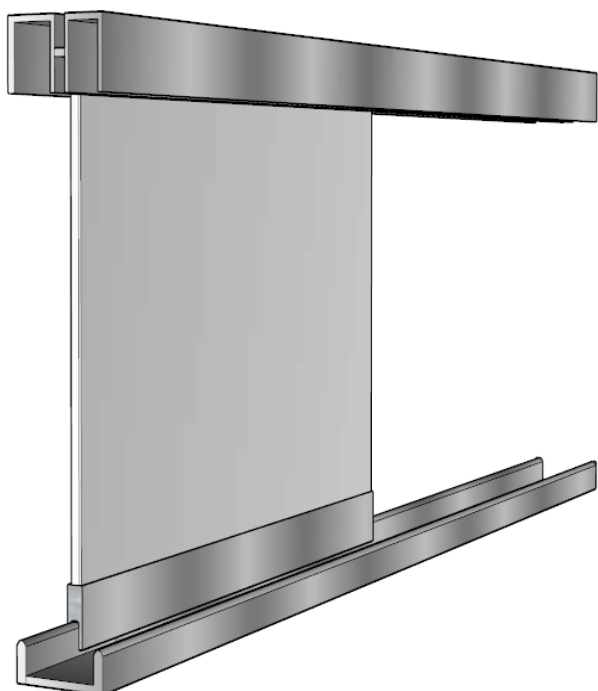




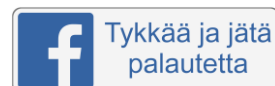
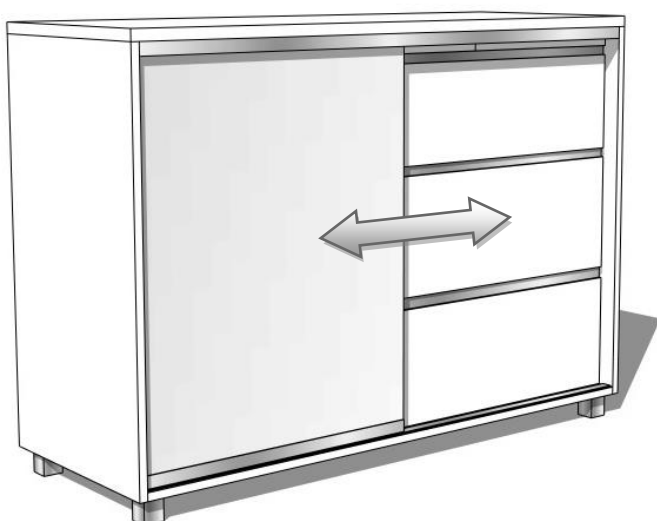
MIRRORLINE

www.mirrorline.fi

VITRIINILIUKULASIOVIEN ASENNUSOHJEET LUE HUOLELLISESTI ENNEN ASENNUSTA!



1. Asenna yläkiskon etureuna tasan asennusaukon etureunan kanssa. (Yläkiskossa karvanauhat)
2. Asenna alakisko n. 5 mm asennusaukon etureunan sisäpuolelle. Kiinnitys kaksipuoleisella teipillä tai vaihtoehtoisesti ruuveilla jos asennuspaikka sitä vaatii.
3. Nosta vitriiniovet paikoilleen. Takimmainen ovi ensin yläreuna edellä, tämän jälkeen laita liukuoven alareuna kiskolle, oven alareunassa on alumiinilista.
4. Tarkista vitriinioven liukuminen.



Asennusvideot
kotisivuillamme
ja Facebookissa